

## Plus d'informations

Tarif | Brochure | Site Internet | Youtube



schlueter.be



Schlüter-Systems KG · Schmölestraße 7 · D-58640 Iserlohn  
Tel.: +49 2371 971-1261 · Fax: +49 2371 971-1112 · schlueter-systems.com  
Schlüter-Systems KG · BeNeLux Bureau · Schotelven 28 · B-2370 Arendonk  
Tél.: +32 14 44 30 80 · benelux@schlueter.de · schlueter.be

Art. n° 555 154 – Edition 05/24

## Les trois étapes pour protéger les chants de carreaux

1. Appliquer du mortier-colle à l'aide d'une spatule crantée, puis noyer l'ailette de fixation du profilé Schlüter-SCHIENE dans le lit de mortier-colle et l'aligner.
2. Recouvrir entièrement de mortier-colle l'ailette de fixation à perforations trapézoïdales.
3. Noyer les carreaux adjacents sur toute leur surface et les ajuster de sorte que l'arête supérieure du profilé affleure le carreau (sans dépasser). Les carreaux doivent adhérer sur toute leur surface le long du profilé. Remplir le joint entre le carrelage et le profilé avec du mortier-joint.



## Les trois étapes pour réaliser une transition progressive

1. Appliquer le mortier-colle à l'aide d'une spatule crantée sur la surface prévue.
2. Remplir de mortier-colle l'intérieur du profilé de transition Schlüter-RENO-U. Recouvrir entièrement de mortier-colle l'ailette de fixation à perforations trapézoïdales.
3. Noyer les carreaux adjacents sur toute leur surface et les ajuster de sorte que l'arête supérieure du profilé affleure le carreau. Les carreaux doivent adhérer sur toute leur surface le long du profilé. Remplir le joint entre le carrelage et le profilé avec du mortier-joint.



## Finition de revêtements de sol

### Profilsés Schlüter pour revêtements de sol



## Encadrement esthétique des revêtements

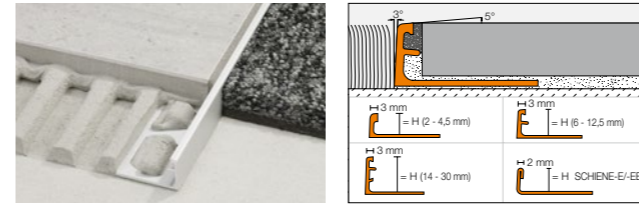
Les profilés de finition tels que le Schlüter-SCHIENE permettent de délimiter les revêtements et de protéger les chants des revêtements en céramique ou en pierre naturelle des sollicitations mécaniques. Les profilés Schlüter-RENO permettent de réaliser une transition progressive entre différents revêtements de sol. Tous nos profilés de finition contribuent ainsi à l'esthétique du revêtement de sol et à sa durabilité.

## Pour une transition en toute sécurité

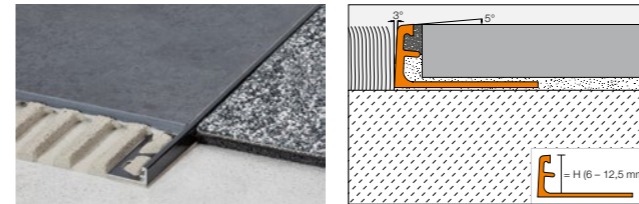
Schlüter-SCHIENE, -RENO-V et -RENO-RAMP sont des profilés de transition et de finition fournissant des solutions idéales notamment pour les espaces accessibles aux PMR. Ils permettent de réaliser une transition entre revêtements adjacents de hauteurs différentes, comme p. ex. entre deux pièces, à la sortie d'une douche à l'italienne ou entre un carrelage et une moquette, et évitent ainsi tout risque de chute. En outre, les arêtes des revêtements adjacents sont protégées efficacement. Un espaceur permet de prédéfinir le joint entre carreau et profilé. Les profilés existent en différents matériaux et finitions, comme p. ex. en acier inoxydable brossé.



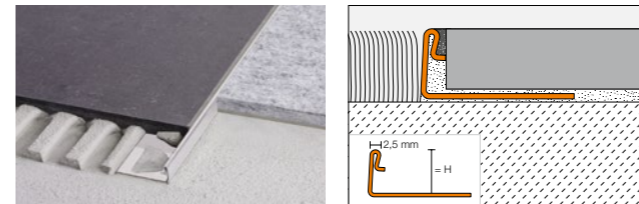
## Schlüter®-SCHIENE Détails des produits



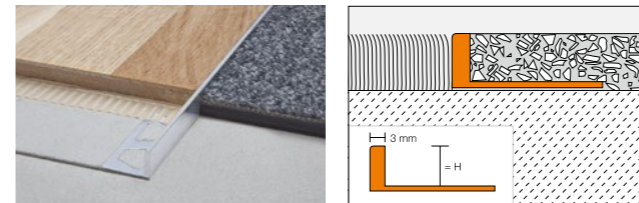
Schlüter®-SCHIENE



Schlüter®-SCHIENE-TS

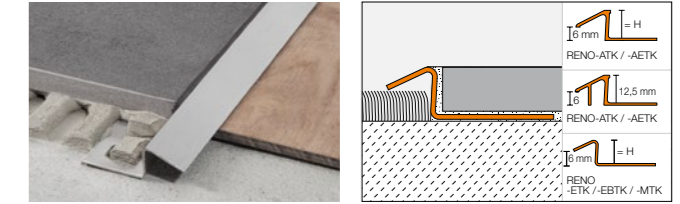


Schlüter®-SCHIENE-ES

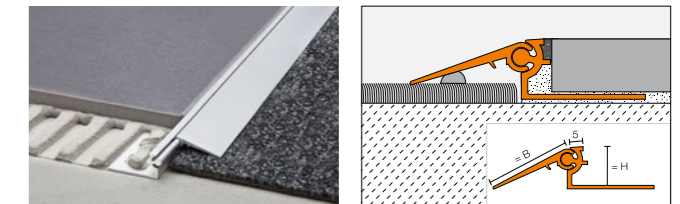


Schlüter®-SCHIENE-V

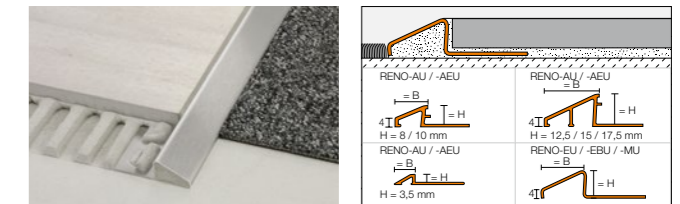
## Schlüter®-RENO Détails des produits



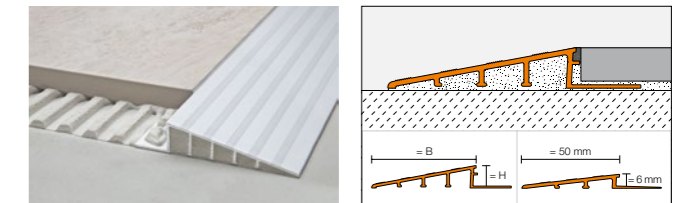
Schlüter®-RENO-TK



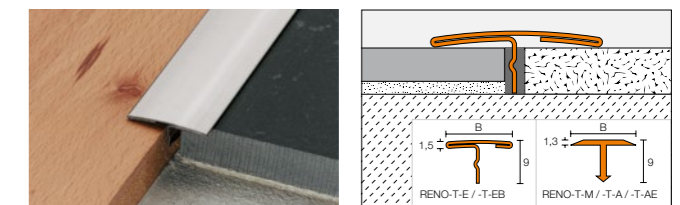
Schlüter®-RENO-V



Schlüter®-RENO-U



Schlüter®-RENO-RAMP



Schlüter®-RENO-T